

# 2024年度 春入学 外国人留学生入学試験実施要項

2024 APPLICATION FOR ADMISSION  
FOR INTERNATIONAL STUDENTS

(国内からの出願)

経営学部 FACULTY OF MANAGEMENT  
>>> 経営学科

社会福祉学部 FACULTY OF SOCIAL WELFARE  
>>> 社会福祉学科

美術学部 FACULTY OF FINE ARTS  
>>> デザイン学科  
>>> 建築学科



## 1. 募集学部・学科・募集人員

学 部	学 科	募集人員
経 営	経 営	15名程度
社 福	社会福祉	若干名
美 術	デ ザ イン	若干名
	建 築	若干名

※社会福祉学部について、資格取得を目指す場合は要相談

## 2. 試験日程

A 日 程	試験会場	【 試 験 日 】 2023年10月14日(土)
	本学・関東	【 願 書 受 付 期 間 】 2023年 9月15日(金) ~ 2023年10月10日(火)必着
		【 合 格 発 表 日 】 2023年11月 1日(水)
		【 入 学 手 続 締 切 日 】 2023年11月15日(水)
B 日 程	試験会場	【 試 験 日 】 2023年12月16日(土)
	本学・関東	【 願 書 受 付 期 間 】 2023年11月15日(水) ~ 2023年12月11日(月)必着
		【 合 格 発 表 日 】 2023年12月22日(金)
		【 入 学 手 続 締 切 日 】 2024年 1月 5日(金)
C 日 程	試験会場	【 試 験 日 】 2024年 2月 2日(金)
	本学・関東	【 願 書 受 付 期 間 】 2024年 1月 5日(金) ~ 2024年 1月24日(水)必着
		【 合 格 発 表 日 】 2024年 2月15日(木)
		【 入 学 手 続 締 切 日 】 2024年 3月 1日(金)
D 日 程	試験会場	【 試 験 日 】 2024年 3月 8日(金)
	本学・関東	【 願 書 受 付 期 間 】 2024年 2月21日(水) ~ 2024年 3月5日(火)必着
		【 合 格 発 表 日 】 2024年 3月15日(金)
		【 入 学 手 続 締 切 日 】 2024年 3月22日(金)

## 3. 出願資格

以下の条件を満たしている者。

(1)外国の国籍を有している者。

(2)①または②のいずれかの条件を満たしている者

①外国において、学校教育による12年の課程を修了した者及び2024年3月までに修了見込みの者。

②外国において、高等学校に対応する学校の課程（その修了者が当該外国の学校教育における11年以上の課程を修了したとされるものであることその他の文部科学大臣が定める基準を満たすものに限る。）で文部科学大臣が別に指定するものを修了した者。

(3)出入国管理及び難民認定法において、「留学」の在留資格を有する者、または入学時に「留学」の在留資格を取得できる者。

(4)下記のa～jのいずれかに該当することを原則とする。

a.独立行政法人日本学生支援機構が実施する日本留学試験(EJU)において【日本語】の合計が200以上の者。

b.財団法人日本国際教育支援協会が実施する日本語能力試験(JLPT)において【N2】以上を有する者。

c.日本語検定協会が主催するJ.TESTにおいて【Cクラス(600点以上)】以上の成績を修めた者。

d.専門教育出版日本語NAT-TEST運営委員会が実施するNAT-TESTにおいて【2級】以上を有する者。

e.学校法人駿河台学園日本語能力評価試験協会が実施するJPETにおいて【600点かつ読解250点】以上を有する者。

f.一般社団法人国際教育促進協会が実施する日本語コミュニケーション能力測定試験(JLCAT)において【B1】以上を有する者。

g.一般社団法人日本語能力試験実施委員会が実施する日本語能力試験(JPT)において【525点】以上を有する者。

h.本学別科の在籍者で、日本語能力試験N2相当の日本語能力があると本学が認めた者。

i.本学協定校の在籍者で、日本語能力試験N2相当の日本語能力があると本学が認めた者。

j.上記a～gと同等以上の日本語能力があると本学が認めるに足る資料等を提出できる者。なお、上記以外の日本語能力試験の資格を有している場合には、本学国際交流センター TEL:011-372-8044（直通）までお問い合わせください。

※上記の条件に該当することを証明する書類（成績通知書や認定書など）を提出できない者は、出願できません。

(5)支弁能力を有する身元保証人（出願時に安定した収入がある者）がいる事。

## 4. 出願手続

### (1) 出願書類

- ①入学志願書（本学所定用紙）
  - ・本人が必ず記載すること。
- ②最終出身学校の卒業（修了）証明書、または卒業（修了）見込証明書 ※日本語訳必要
  - ・原本および日本語訳を提出すること。コピーは不可（※原本が必要な場合は、試験当日に返却します）。「公証書」は受け付けません。
- ③最終出身学校の成績証明書 ※日本語訳必要
  - ・原本および日本語訳を提出すること。コピーは不可（※原本が必要な場合は、試験当日に返却します）。「公証書」は受け付けません。
- ④住民票
  - ・日本国内のものを提出して下さい。
- ⑤身分証明書（パスポートコピー、日本の在留カード保持者はそのコピー、在籍証明書）
  - ・在留カードは、試験当日原本との確認を行いますので試験会場に持参して下さい。
- ⑥健康診断書 ※医療機関・様式は特に定めません。 ※日本語訳必要


医師診察（既往歴・自覚症状など）	血圧測定
身長・体重	尿検査（糖・蛋白）
視力・聴力	結核検査結果 *日本語学校出身者は入学時の資料可
胸部エックス線検査（間接または直接）	

- ⑦出席率証明書（日本語教育機関在籍の者）
- ⑧推薦書（日本語教育機関在籍者で、学校長の推薦を得られる者）。
  - ※推薦書の提出が可能な志願者は、下記⑨志願者基本調査書の提出は不要です。
- ⑨志願者基本調査書（日本語教育機関在籍の者・本学所定用紙）。
- ⑩日本語能力証明書（コピー可） \*下記のうち、一つ以上提出すること。

試験	提出書類
日本留学試験(EJU)	受験票及び成績確認書
日本語能力試験(JLPT)	合否結果通知書及び認定書
J.TEST	成績表及び認定書
日本語NAT-TEST	成績表及び合格証
日本語能力評価試験(JPET)	成績証明書 または 個人成績表
日本語コミュニケーション能力測定試験(JLCAT)	成績証明書
日本語能力試験(JPT)	成績証明書

\* 上記⑩の日本語資格を有していない場合は、日本語能力試験N2相当の日本語能力があると証明する書類およびその根拠資料を提出すること。

- ・本学別科からの日本語能力認定証明書（原本）等
- ⑪経費支弁書（学校指定用紙、経費支弁者本人が記入し、サインと捺印をしてください。）
  - ⑫支弁能力を証明する書類 ※日本語訳必要
    - ・学費負担者の残高証明書、収入証明書または所得証明書、納税証明書等 ※本人の残高証明書も可
  - ⑬写真3枚（最近3ヶ月以内に撮影したカラー写真）
    - ・1枚を入学志願書に貼付し、他に2枚を同封すること。
    - ・写真の裏に氏名・出身校記入すること
  - ⑭切手344円分（3枚以内）。※破損した切手は受け付けません。

- (2) 出願先 星槎道都大学 国際交流センター (本部棟3階)  
〒061-1196 北海道北広島市中の沢149番地  
TEL (011) 372-8044(直通)  0120-870205

\*札幌近郊在住者は、星槎道都大学国際交流センター(本部棟3階)まで直接持参のこと。  
\*札幌近郊在住者以外は、上記まで郵送のこと。

- (3) 入学検定料 20,000円

最寄の銀行やATM(現金自動預支払機)から電信扱いで振り込んでください。  
振込依頼書(受取書)または利用明細書を出願書類に同封してお送りください。

振込先口座

振込先銀行 北洋銀行 本店営業部 普通 2300240

受取人 星槎道都大学 学長 飯浜 浩幸

【注】・不備な書類は受理しません。

・出願書類、入学検定料はいかなる理由があっても返還しません。

・窓口を持参する場合は、月曜日から金曜日(祝日を除く)午前9時から午後4時

## 5. 試験要領

- (1) 書類選考  
(2) 日本語作文 800字以内/60分  
(3) 面接 個人面接(1人15分)

## 6. 試験会場・受験生入室時刻

- (1) 試験会場  
1. 本学(星槎道都大学)  
2. 関東(横浜)

- (2) 受験生入室時刻

【本学または関東会場】

9:00～ 9:30

## 7. 学 費

### (1) 入学手続時納入金

学 部	入 学 金	委 託 徴 収 金	学 生 教 育 研 究 災 害 傷 害 保 険 料	合 計
			学 研 災 付 帯 賠 償 責 任 保 険 料	
全 学 部	140,000 円	53,000 円	3,370 円	197,730 円
			1,360 円	

◎委託徴収金 ①保護者会費、②体育・文化活動後援会費、③同窓会費

※協定校からの入学者は、入学金を免除します。

### (2) 初年度納入学費

学 部	前 期 授 業 料 (納期限 4月1日)	後 期 授 業 料 (納期限 9月1日)	合 計
経営学部 社会福祉学部	522,500 円	522,500 円	1,045,000 円
美術学部	697,500 円	697,500 円	1,395,000 円

※次年度以降の納入学費については、物価の変動その他の情勢により変更となる場合があります。

### 奨学金について

本学では、「私費外国人留学生」を対象に、初年度納入学費より奨学金として年間の授業料から150,000円を減免する制度があります。

なお、奨学金の継続審査として2年次以降の減免については、1年終了時までの取得単位数の合計が20単位未満の場合は適用されないものとし、3年次以降の奨学金の継続については、進級判定の不合格者には適用されないものとします。

また、前年度末の通算GPAが3.0以上の学生については、年間減免額に50,000円を上乗せし免除します。

### [奨学金を受ける資格]

全ての私費外国人留学生を対象とし、経済的に就学困難であり、次の各号に該当する者。

- (1) 仕送りの平均月額が100,000円以下であること（授業料等は含まない）
- (2) 他から受けている奨学金等の受給月額の合計が50,000円未満であること
- (3) 扶養者の年収が600万円未満であること

## 8. 試験会場案内図

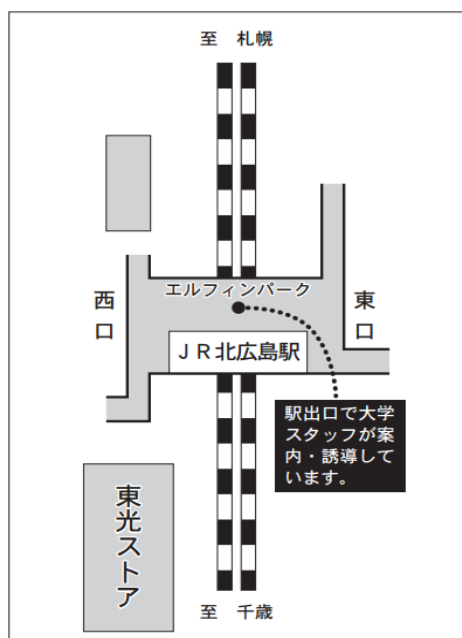
### 本 学

**星槎道都大学**  
 〒 061-1196  
 北海道北広島市中の沢149番地  
 TEL(011)372-8130(入試広報課直通)

交通機関

- JR 札 幌 駅 ～ 北 広 島 駅 (快速16分)
- 新 札 幌 駅 ～ 北 広 島 駅 (快速 7分)
- 新 千 歳 空 港 ～ 北 広 島 駅 (快速20分)
- 路線バス 札幌市営地下鉄 東豊線「福住駅」から  
北海道中央バス「東部中学校行き」にて  
星槎道都大学前 下車(約40分)
- タクシー JR北広島駅西口から5分

JR北広島駅発のシャトルバス運行  
バスの乗車場所及び発車時刻の詳細は  
本学ホームページでご確認ください。



## 【道外】 関 東

### 横 浜

#### 星槎大学大学院

〒231-0021

神奈川県横浜市中区日本大通11番 横浜情報文化センター 5階

◇ 電車・地下鉄

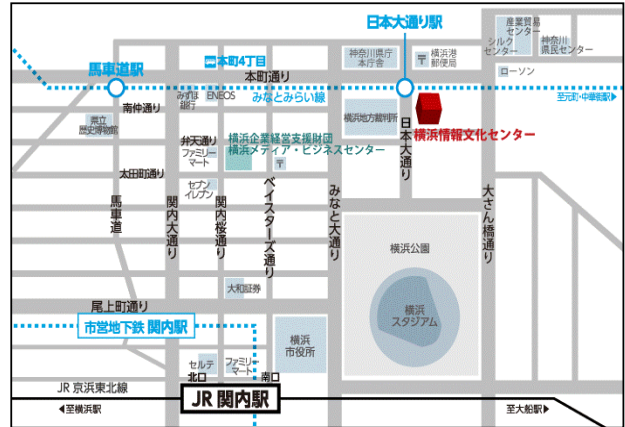
- みなとみらい線⇒「日本大通り駅」3番出口 徒歩0分
- JR⇒「関内駅」南口徒歩10分（800m）
- 横浜市営地下鉄⇒「関内駅」1番出口 徒歩10分(800m)

※当日まよったら、

電話番号 045-212-3830

045-212-3835

（星槎大学大学院事務局）までご連絡ください。



試験日当日以外の地方試験会場への電話の問い合わせはしないようにお願いいたします。

**お問い合わせ先 ⇒ 星槎道都大学入試広報課（フリーダイヤル 0120-870205）**

※都合により会場が変更になる場合があります

## 9. 注意事項

- (1) 受験票を忘れずに持参すること。
- (2) 集合時間までに、各試験場の指定された席に着席すること。
- (3) 試験場で使用できるものは、鉛筆、シャープペンシル、消しゴムのみとする。  
※下敷きは使用を認めません。
- (4) 携帯電話は電源を切った上で鞆等の中に収めること。
- (5) 試験会場によって、時計が設置されていない場合があります。時計が必要な方は各自腕時計等を用意すること。  
携帯電話の使用は禁止となっていますので、必ず腕時計等を用意すること。
- (6) 身体に障がいがある場合について  
疾病・疾患・障害などにより、受験あるいは入学後の学習・学内での行動等に特別な配慮を必要とする場合は、出願に先立ち入試広報課・国際交流センターへ必ずご相談ください。




●お問い合わせは……………

# 星槎道都大学

国際交流センター

〒061-1196 北海道北広島市中の沢149番地

TEL: 011(372)8044 (直通) FAX:011(376)9339

 0120-870205

HP

<http://www.seisadohto.ac.jp>

E-mail

[kokusai@seisa.dohto.ac.jp](mailto:kokusai@seisa.dohto.ac.jp)