




# 星槎道都大学



# オールガイド 2027



# 本学独自の経済支援制度

2026年度 学費減免特典制度実績 学費減免受給率 **80.6%** 道内屈指の経済支援制度!

## 1 各種入試の成績により、入学金・授業料が減免になる制度

※ 2027年4月入学者対象

### 対象となる入試と選考方法

	総合型選抜	学校推薦型選抜		一般選抜	
対象入試	アンビシャス入試	指定校推薦入試	一般推薦入試	一般入試	大学入学共通テスト利用入試
対象日程	I期～III期	A・B日程		A日程	
選考方法	書類選考・自己PR書 レポート・面接	書類選考・面接	書類選考・ 面接・小論文	書類選考・学力試験	書類選考・ 大学入学共通テスト

※1学年修了時に審査あり。成績に応じて継続。2学年修了時の成績及び条件に応じて、再選考します。

**SSランク**

入学金  
+  
4年間授業料  
**全額免除**

(継続審査なし)

**Sランク**

入学から  
2年間授業料  
**80万円免除**\*

**Aランク**

入学から  
2年間授業料  
**40万円免除**\*

**Bランク**

入学から  
2年間授業料  
**20万円免除**\*

**Cランク**

入学初年度の  
授業料  
**20万円免除**

※1学年修了時に審査あり。成績に応じて継続。2学年修了時の成績及び条件に応じて、再選考します。

詳細は本学ホームページ、入試要項等で必ずご確認ください。

## 2 取得資格に応じて、授業料が減免となる制度

[資格取得者特典制度]

### 初年度授業料80万円免除

- 日本英語検定協会実用英語技能検定試験準1級合格者(全学部)
- TOEIC® スコア740点以上、またはTOEFL- i BT®82以上取得者(全学部)
- 応用情報技術者試験合格者(全学部)
- 日本商工会議所簿記検定1級合格者(経営学部)
- 介護福祉士国家資格合格者(社会福祉学部)
- 色彩検定協会色彩検定1級合格者(美術学部) ほか

※その他の経済支援制度及び特典制度と重複利用を認めない場合があります。

### 入学初年度授業料20万円免除

- 日本英語検定協会実用英語技能検定試験2級合格者(全学部)
- TOEIC スコア520点以上、またはTOEFL- i BT53以上取得者(全学部)
- 基本情報技術者試験合格者(全学部)
- 日本商工会議所簿記検定2級合格者(経営学部)
- 介護職員初任者研修修了者及び介護職員実務者研修修了者(社会福祉学部)
- 色彩検定協会色彩検定2級合格者(美術学部) ほか

## 3 条件に該当する方、全員対象の制度 [その他の特典制度]

### ファミリー特典制度

授業料50万円以上を減免

本学に兄弟姉妹が同時に在籍している場合に適用。  
※授業料の減免額は同時在籍数により異なります

### 高大連携校特典制度

初年度授業料10万円免除

高大連携協定を締結した高校及び専門学校からの進学者を対象とします。

### 同窓生特典制度

初年度授業料10万円免除

本学卒業生の子女、兄弟姉妹が対象です。

※その他の経済支援制度および特典制度と重複利用を認めない場合があります。その他にも奨学金制度がありますので、詳しくはお問い合わせください。

## 2027年度入学生初年度納入金(予定)

学部	費用	納入金
美術	入学金	240,000円
	前期授業料(納入期限: 3月25日)	715,000円
	後期授業料(納入期限: 9月1日)	715,000円
	合計	1,670,000円
経営	入学金	240,000円
	前期授業料(納入期限: 3月25日)	540,000円
	後期授業料(納入期限: 9月1日)	540,000円
	合計	1,320,000円
社会福祉	入学金	240,000円
	前期授業料(納入期限: 3月25日)	540,000円
	後期授業料(納入期限: 9月1日)	540,000円
	合計	1,320,000円

①その他諸費用として星槎道都大学保護者会費、星槎道都大学体育・文化活動後援会費、星槎道都大学同窓会費、学生教育研究災害障害保険料、学研災付帯賠償責任保険料の合計60,000円程度を納入。

②入学手続は、入学手続要項に基づき所定の期日(各試験の試験日程参照)までに、入学手続時納入金(入学金およびその他諸費用)を一括納入し、手続書類を入試広報課まで送付してください。なお、入学手続締切日までに入学手続を完了しなければ、入学の意思がないものと判断します。

# 修学支援新制度

## 給付型奨学金

## 授業料等減免

2020年の4月より、「学びたい」気持ちをさらに応援し、経済的理由で進学をあきらめることがないよう、現行の給付型奨学金の額が大幅に増えました。あわせて授業料や入学金も支援され、また対象者も住民税非課税世帯に加え、それに準ずる世帯まで拡大されました。詳しくは以下をご確認ください。

### 支援対象者の要件

高等学校在校時の成績だけで否定的な判断をせず、高校等がレポートの提出や面談等により本人の学習意欲や進学目的等を確認します。大学等への進学後は、その学修状況について厳しい要件が課され(修業年限で卒業できない等)、これに満たない場合は支援が打ち切られることがあります。

※ 2026年3月1日現在

### 給付型奨学金

日本学生支援機構が各学生に支給。学生が学業に専念するため、**学生生活を送るのに必要な学生生活費を賄える**よう措置。

**【給付型奨学金の給付額】** (年額)(住民税非課税世帯)

		給付額	
		自宅生	自宅外生
国公立	大学・短期大学・専門学校	約35万円	約80万円
	高等専門学校	約21万円	約41万円
私立	大学・短期大学・専門学校	<b>約46万円</b>	<b>約91万円</b>
	高等専門学校	約32万円	約52万円

### 授業料等減免

各大学等が、以下の上限額まで**授業料等の減免を実施**。減免に要する費用を公費から支出。

**【授業料等減免の上限額】** (年額)(住民税非課税世帯)

	国公立		私立	
	入学金	授業料	入学金	授業料
大学	約28万円	約54万円	<b>約26万円</b>	<b>約70万円</b>
短期大学	約17万円	約39万円	約25万円	約62万円
高等専門学校	約8万円	約23万円	約13万円	約70万円
専門学校	約7万円	約17万円	約16万円	約59万円

## 令和7年度からの修学支援新制度による減免について

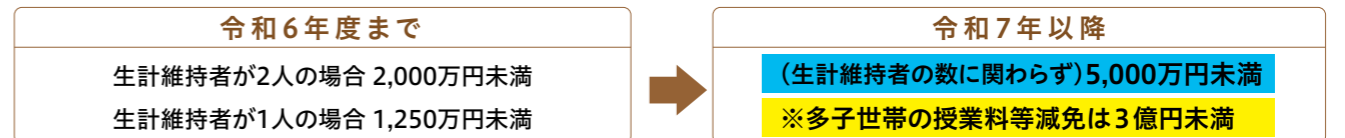
### 【支援区分名称変更】

条件等 (年収目安)	区分 (1子・2子世帯)	支援額		区分 (多子世帯)	支援額	
		給付型奨学金	授業料等減免		給付型奨学金	授業料等減免
非課税世帯 (~270万円)	第I区分	(上限額) 91万円/年	(上限額) 70万円/年	第I区分 (多子世帯)	(上限額) 91万円/年	(上限額) 70万円/年
準非課税世帯 (270万円~300万円)	第II区分	(2/3) 60万円/年	(2/3) 47万円/年	第II区分 (多子世帯)	(2/3) 60万円/年	(上限額) 70万円/年
準非課税世帯 (300万円~380万円)	第III区分	(1/3) 30万円/年	(1/3) 23万円/年	第III区分 (多子世帯)	(1/3) 30万円/年	(上限額) 70万円/年
中間層以上 (380万円~600万円) かつ理工農学部等	第IV区分 (理工農)	-	(1/3) 23万円/年	-	-	-
中間層以上 (380万円~600万円) かつ多子世帯	-	-	-	第IV区分 (多子世帯)	(1/4) 22万円/年	(上限額) 70万円/年
中間層以上(600万円) かつ多子世帯	-	-	-	多子世帯	-	(上限額) 70万円/年

※金額は私立大学・自宅外の場合で例示。 ※「第IV区分(理工農)」と「第IV区分(多子世帯)」の両方に該当する場合は、原則として「第IV区分(多子世帯)」として取り扱う。  
※「第IV区分(対象外)」の区分は廃止。 ※「支援額」欄のうち、水色の欄は資産要件の上限額5,000万円未満、黄色の欄は3億円未満。

### 【資産要件に係る上限額】

※資産に該当するものの範囲(現金、預貯金、有価証券、投資信託、貴金属等)は変更なし。



※文部科学省ホームページより一部抜粋

### 【対象となる多子世帯の考え方】

※□は扶養する子供

**支援対象** = **扶養する子供** が3人以上 かつ **大学等に通っている** 場合

	第1子が 大学進学	第2子が 大学進学	第1子卒業後	
			大学院進学	就職
卒業後				
大学生	支援対象	支援対象  支援対象	支援対象	対象外
高校生以下				

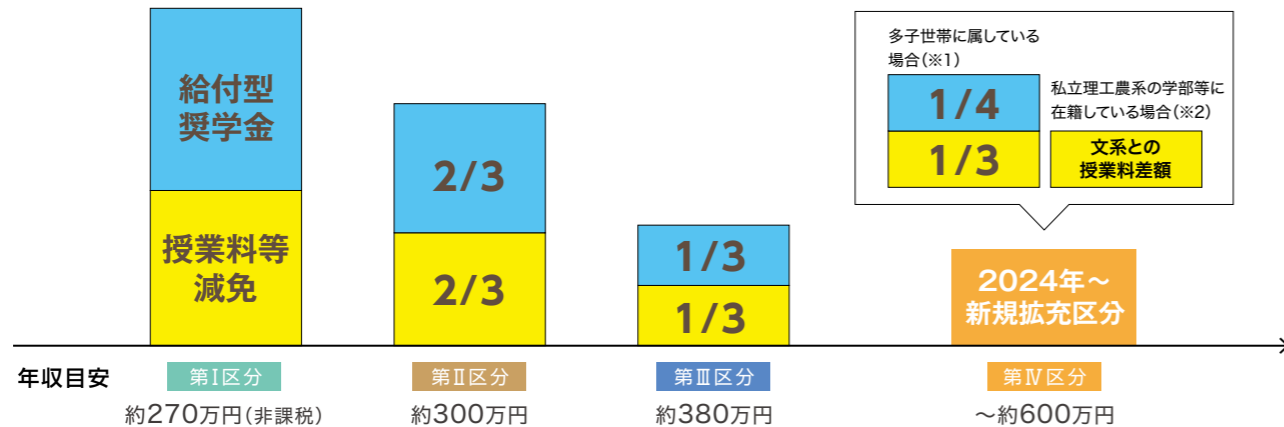
※文部科学省ホームページより一部抜粋

自身が対象になるかを知るためには世帯の収支状況を入力する必要があります。保護者の方などに相談しながら試してみましょう。詳しくは下記のQRコードからご確認ください。



給付型奨学金・授業料等減免の金額は、世帯年収に応じて4段階の基準で決まります。

- 両親・本人・中学生の4人家族の場合の目安
- 基準を満たす世帯年収は家族構成により異なります



(※1)多子世帯は扶養する子どもの数が3人以上の世帯です。(※2)星槎道都大学の場合、美術学部建築学科が対象です。

## 自宅外通学者

総額約**660万円**支援されるため本人負担額は**0円**さらに、給付金  
約**72万円**～約**212万円**が残ります

●修学支援新制度(入学金・授業料減免/日本学生支援機構給付型奨学金)を利用(世帯構成:両親・本人・中学生の4人家族の場合の目安)  
※給付条件の収入基準は、収入・所得に基づく課税標準額等により設定されているため、世帯構成、障がい者の有無、各種保険料の支払い状況等により変わります。

学費(年額) 入学金・授業料			高等教育の修学支援新制度				手元に残る 給付金総額
学部・学科	学年	合計	学費の減免		給付型 奨学金	支援額 合計	
			入学金	授業料			
経営学部 経営学科	1年次	1,320,000	240,000	700,000	909,600	1,849,600	経営学部 社会福祉学部 美術学部 <b>2,118,400円</b> (月額47,050円 ×48ヶ月)
	2年次 以降		-	2,100,000 (3年分)	2,728,800 (3年分)		
4年間合計		4,560,000	240,000	2,800,000	3,638,400	6,678,400	本人 負担額 <b>0円</b>
美術学部 デザイン学科 建築学科	1年次	1,670,000	240,000	700,000	909,600	1,849,600	
	2年次 以降		-	2,100,000 (3年分)	2,728,800 (3年分)	4,828,800 (3年分)	
4年間合計		5,960,000	240,000	2,800,000	3,638,400	6,678,400	美術学部 <b>718,400円</b> (月額17,883円 ×48ヶ月)

(単位:円)

注 上記以外に、入学手続時諸費用60,000円程度、教科書代10,000～40,000円程度等がかかります。

注 2年次以降は、委託徴収金(保護者会費20,000円程度、体育・文化活動後援会費20,000円程度)等がかかります。

## 自宅外通学者

総額約**440万円**支援されるため本人負担額は約**10万円**本人負担額は約**150万円**

●修学支援新制度(入学金・授業料減免/日本学生支援機構給付型奨学金)を利用(世帯構成:両親・本人・中学生の4人家族の場合の目安)  
※給付条件の収入基準は、収入・所得に基づく課税標準額等により設定されているため、世帯構成、障がい者の有無、各種保険料の支払い状況等により変わります。

学費(年額) 入学金・授業料			高等教育の修学支援新制度				本人負担額
学部・学科	学年	合計	学費の減免		給付型 奨学金	支援額 合計	
			入学金	授業料			
経営学部 経営学科	1年次	1,320,000	160,000	466,700	607,200	1,233,900	経営学部 社会福祉学部 <b>104,400円</b>
	2年次 以降		-	1,400,100 (3年分)	1,821,600 (3年分)		
4年間合計		4,560,000	160,000	1,866,800	2,428,800	4,455,600	美術学部 <b>1,504,400円</b>
美術学部 デザイン学科 建築学科	1年次	1,670,000	160,000	466,700	607,200	1,233,900	
	2年次 以降		-	1,400,100 (3年分)	1,821,600 (3年分)	3,221,700 (3年分)	
4年間合計		5,960,000	160,000	1,866,800	2,428,800	4,455,600	

(単位:円)

注 上記以外に、入学手続時諸費用60,000円程度、教科書代10,000～40,000円程度等がかかります。

注 2年次以降は、委託徴収金(保護者会費20,000円程度、体育・文化活動後援会費20,000円程度)等がかかります。

## 自宅通学者

総額約**480万円**支援されるため本人負担額は**0円**さらに、給付金約**32万円**が残ります本人負担額は約**108万円**

●修学支援新制度(入学金・授業料減免/日本学生支援機構給付型奨学金)を利用(世帯構成:両親・本人・中学生の4人家族の場合の目安)  
※給付条件の収入基準は、収入・所得に基づく課税標準額等により設定されているため、世帯構成、障がい者の有無、各種保険料の支払い状況等により変わります。

学費(年額) 入学金・授業料			高等教育の修学支援新制度				手元に残る 給付金総額
学部・学科	学年	合計	学費の減免		給付型 奨学金	支援額 合計	
			入学金	授業料			
経営学部 経営学科	1年次	1,320,000	240,000	700,000	459,600	1,399,600	経営学部 社会福祉学部 本人 負担額 <b>0円</b>
	2年次 以降		-	2,100,000 (3年分)	1,378,800 (3年分)		
4年間合計		4,560,000	240,000	2,800,000	1,838,400	4,878,400	美術学部 本人負担額 <b>1,081,600円</b>
美術学部 デザイン学科 建築学科	1年次	1,670,000	240,000	700,000	459,600	1,369,600	
	2年次 以降		-	2,100,000 (3年分)	1,378,800 (3年分)	3,478,800 (3年分)	
4年間合計		5,960,000	240,000	2,800,000	1,838,400	4,878,400	

(単位:円)

注 上記以外に、入学手続時諸費用60,000円程度、教科書代10,000～40,000円程度等がかかります。

注 2年次以降は、委託徴収金(保護者会費20,000円程度、体育・文化活動後援会費20,000円程度)等がかかります。

## 自宅通学者

総額約**320万円**支援されるため本人負担額は約**130万円**本人負担額は約**270万円**

●修学支援新制度(入学金・授業料減免/日本学生支援機構給付型奨学金)を利用(世帯構成:両親・本人・中学生の4人家族の場合の目安)  
※給付条件の収入基準は、収入・所得に基づく課税標準額等により設定されているため、世帯構成、障がい者の有無、各種保険料の支払い状況等により変わります。

学費(年額) 入学金・授業料			高等教育の修学支援新制度				本人負担額
学部・学科	学年	合計	学費の減免		給付型 奨学金	支援額 合計	
			入学金	授業料			
経営学部 経営学科	1年次	1,320,000	160,000	466,700	307,200	933,900	経営学部 社会福祉学部 <b>1,304,400円</b>
	2年次 以降		-	1,400,100 (3年分)	921,600 (3年分)		
4年間合計		4,560,000	160,000	1,866,800	1,228,800	3,255,600	美術学部 <b>2,704,400円</b>
美術学部 デザイン学科 建築学科	1年次	1,670,000	160,000	466,700	307,200	933,900	
	2年次 以降		-	1,400,100 (3年分)	921,600 (3年分)	2,321,700 (3年分)	
4年間合計		5,960,000	160,000	1,866,800	1,228,800	3,255,600	

(単位:円)

注 上記以外に、入学手続時諸費用60,000円程度、教科書代10,000～40,000円程度等がかかります。

注 2年次以降は、委託徴収金(保護者会費20,000円程度、体育・文化活動後援会費20,000円程度)等がかかります。

第Ⅲ区分  
減免・給付  
1/3支援

[2027年度予定]

世帯年収が約**380万円** までのご家庭を対象とした学費プラン

自宅外通学者

総額約**220万円**支援されるため

経営学部	社会福祉学部	美術学部
本人負担額は約 <b>233万円</b>		本人負担額は約 <b>373万円</b>

●修学支援新制度(入学金・授業料減免/日本学生支援機構給付型奨学金)を利用(世帯構成:両親・本人・中学生の4人家族の場合の目安)  
※給付条件の収入基準は、収入・所得に基づく課税標準額等により設定されているため、世帯構成、障がい者の有無、各種保険料の支払い状況等により変わります。

学費(年額) 入学金・授業料			高等教育の修学支援新制度				本人負担額	
学部・学科	学年	合計	学費の減免		給付型奨学金	支援額合計		
			入学金	授業料				
経営学部 経営学科	1年次	1,320,000	80,000	233,400	303,600	617,000	経営学部 社会福祉学部	2,332,000円
	2年次以降		-	700,200(3年分)	910,800(3年分)			
4年間合計		4,560,000	80,000	933,600	1,214,400	2,228,000		
美術学部 デザイン学科 建築学科	1年次	1,670,000	80,000	233,400	303,600	617,000	美術学部	3,732,000円
	2年次以降		-	700,200(3年分)	910,800(3年分)			
4年間合計		5,960,000	80,000	933,600	1,214,400	2,228,000		

(単位:円)  
注 上記以外に、入学手続時諸費用60,000円程度、教科書代10,000~40,000円程度等がかかります。  
注 2年次以降は、委託徴収金(保護者会費20,000円程度、体育・文化活動後援会費20,000円程度)等がかかります。

第Ⅳ区分  
減免・給付  
1/4支援  
理・工・農

[2027年度予定]

世帯年収が約**600万円** までのご家庭を対象とした学費プラン

自宅外通学者

総額約**101万円**支援されるため[本学建築学科対象]

美術学部 建築学科
本人負担額は約 <b>494万円</b>

●修学支援新制度(入学金・授業料減免/日本学生支援機構給付型奨学金)を利用(世帯構成:両親・本人・中学生の4人家族の場合の目安)  
※給付条件の収入基準は、収入・所得に基づく課税標準額等により設定されているため、世帯構成、障がい者の有無、各種保険料の支払い状況等により変わります。

学費(年額) 入学金・授業料			高等教育の修学支援新制度				本人負担額	
学部・学科	学年	合計	学費の減免		給付型奨学金	支援額合計		
			入学金	授業料				
美術学部 建築学科	1年次	1,670,000	80,000	233,400	313,400	313,400	美術学部 建築学科	4,946,400円
	2年次以降		-	700,200(3年分)	700,200(3年分)			
4年間合計		5,960,000	80,000	933,600	1,013,600			

(単位:円)  
注 上記以外に、入学手続時諸費用60,000円程度、教科書代10,000~40,000円程度等がかかります。  
注 2年次以降は、委託徴収金(保護者会費20,000円程度、体育・文化活動後援会費20,000円程度)等がかかります。

自宅通学者

総額約**160万円**支援されるため

経営学部	社会福祉学部	美術学部
本人負担額は約 <b>293万円</b>		本人負担額は約 <b>433万円</b>

●修学支援新制度(入学金・授業料減免/日本学生支援機構給付型奨学金)を利用(世帯構成:両親・本人・中学生の4人家族の場合の目安)  
※給付条件の収入基準は、収入・所得に基づく課税標準額等により設定されているため、世帯構成、障がい者の有無、各種保険料の支払い状況等により変わります。

学費(年額) 入学金・授業料			高等教育の修学支援新制度				本人負担額	
学部・学科	学年	合計	学費の減免		給付型奨学金	支援額合計		
			入学金	授業料				
経営学部 経営学科	1年次	1,320,000	80,000	233,400	153,600	467,000	経営学部 社会福祉学部	2,932,000円
	2年次以降		-	700,200(3年分)	460,800(3年分)			
4年間合計		4,560,000	80,000	933,600	614,400	1,628,000		
美術学部 デザイン学科 建築学科	1年次	1,670,000	80,000	233,400	153,600	467,000	美術学部	4,332,000円
	2年次以降		-	700,200(3年分)	460,800(3年分)			
4年間合計		5,960,000	80,000	933,600	614,400	1,628,000		

(単位:円)  
注 上記以外に、入学手続時諸費用60,000円程度、教科書代10,000~40,000円程度等がかかります。  
注 2年次以降は、委託徴収金(保護者会費20,000円程度、体育・文化活動後援会費20,000円程度)等がかかります。

自宅通学者

総額約**101万円**支援されるため[本学建築学科対象]

美術学部 建築学科
本人負担額は約 <b>494万円</b>

●修学支援新制度(入学金・授業料減免/日本学生支援機構給付型奨学金)を利用(世帯構成:両親・本人・中学生の4人家族の場合の目安)  
※給付条件の収入基準は、収入・所得に基づく課税標準額等により設定されているため、世帯構成、障がい者の有無、各種保険料の支払い状況等により変わります。

学費(年額) 入学金・授業料			高等教育の修学支援新制度				本人負担額	
学部・学科	学年	合計	学費の減免		給付型奨学金	支援額合計		
			入学金	授業料				
美術学部 建築学科	1年次	1,670,000	80,000	233,400	313,400	313,400	美術学部 建築学科	4,946,400円
	2年次以降		-	700,200(3年分)	700,200(3年分)			
4年間合計		5,960,000	80,000	933,600	1,013,600			

(単位:円)  
注 上記以外に、入学手続時諸費用60,000円程度、教科書代10,000~40,000円程度等がかかります。  
注 2年次以降は、委託徴収金(保護者会費20,000円程度、体育・文化活動後援会費20,000円程度)等がかかります。

# 2026年度入試日程

総合型選抜アンビシャス入試(Ⅰ期～Ⅵ期)【インターネット出願】						
	エントリー期間	出願登録期間	出願書類消印有効日	試験日	合格発表	入学手続締切日
Ⅰ	2026年9月11日(金)～9月29日(火)必着	2026年10月1日(木)～10月5日(月)16:00	10月6日(火)	10月10日(土)	11月2日(月)	11月13日(金)
Ⅱ	2026年10月7日(水)～10月23日(金)必着	2026年10月26日(月)～11月9日(月)16:00	11月10日(火)	11月14日(土)	12月1日(火)	12月11日(金)
Ⅲ	2026年11月2日(月)～11月24日(火)必着	2026年11月26日(木)～12月3日(木)16:00	12月4日(金)	12月12日(土)	12月18日(金)	2027年1月8日(金)
Ⅳ	2026年12月8日(火)～2027年1月7日(木)必着	2027年1月8日(金)～1月21日(木)16:00	2027年1月22日(金)	2027年2月2日(火)	2027年2月17日(水)	2027年2月26日(金)
Ⅴ	2027年2月4日(木)～2月19日(金)必着	2027年2月22日(月)～3月1日(月)16:00	2027年3月2日(火)	2027年3月5日(金)	2027年3月12日(金)	2027年3月23日(火)
Ⅵ	2027年2月22日(月)～3月3日(水)必着	2027年3月4日(木)～3月9日(火)16:00	2027年3月10日(水)	2027年3月16日(火)	2027年3月23日(火)	2027年3月26日(金)

※Ⅰ期・Ⅱ期・Ⅳ期の試験会場: 本学・関東・旭川・帯広・函館 Ⅲ期・Ⅴ期の試験会場: 本学・関東 Ⅵ期の試験会場: 本学

総合型選抜【インターネット出願】						
	試験区分	出願期間	出願書類消印有効日	試験日	合格発表	入学手続締切日
スポーツ活動 入試	A日程	2026年9月11日(金)～10月2日(金)16:00	10月5日(月)	10月10日(土)	11月2日(月)	11月13日(金)
	B日程	2026年11月13日(金)～12月3日(木)16:00	12月4日(金)	12月12日(土)	12月18日(金)	2027年1月8日(金)
	C日程	2027年1月7日(木)～1月21日(木)16:00	2027年1月22日(金)	2027年2月2日(火)	2027年2月17日(水)	2027年2月26日(金)
	D日程	2027年2月22日(月)～3月1日(月)16:00	2027年3月2日(火)	2027年3月5日(金)	2027年3月12日(金)	2027年3月23日(火)

※A日程・C日程の試験会場: 本学・関東・旭川・帯広・函館 B日程・D日程の試験会場: 本学・関東

学校推薦型選抜【インターネット出願】						
	試験区分	出願期間	出願書類消印有効日	試験日	合格発表	入学手続締切日
指定校推薦入試 一般推薦入試	A日程	2026年11月2日(月)～11月9日(月)16:00	11月10日(火)	11月14日(土)	12月1日(火)	12月11日(金)
	B日程	2026年11月13日(金)～12月3日(木)16:00	12月4日(金)	12月12日(土)	12月18日(金)	2027年1月8日(金)
	C日程	2027年2月22日(月)～3月1日(月)16:00	2027年3月2日(火)	2027年3月5日(金)	2027年3月12日(金)	2027年3月23日(火)

※A日程の試験会場: 本学・関東・旭川・帯広・函館 B・C日程の試験会場: 本学・関東

一般選抜【インターネット出願】						
	試験区分	出願期間	出願書類消印有効日	試験日	合格発表	入学手続締切日
一般入試	A日程	2027年1月7日(木)～1月21日(木)16:00	2027年1月22日(金)	2027年2月2日(火)・3日(水)	2027年2月17日(水)	2027年2月26日(金)
	B日程	2027年2月22日(月)～3月1日(月)16:00	2027年3月2日(火)	2027年3月5日(金)	2027年3月12日(金)	2027年3月23日(火)
	C日程	2027年3月4日(木)～3月9日(火)16:00	2027年3月10日(水)	2027年3月16日(火)	2027年3月23日(火)	2027年3月26日(金)

※A日程の試験会場: 本学・関東・旭川・帯広・函館 B日程の試験会場: 本学・関東 C日程の試験会場: 本学

一般選抜【インターネット出願】						
	試験区分	出願期間	出願書類消印有効日	試験日	合格発表	入学手続締切日
大学入学共通 テスト利用入試	A日程	2027年1月7日(木)～1月28日(木)16:00	1月29日(金)	※個別試験 (2次)は ありません。	2027年2月17日(水)	2027年2月26日(金)
	B日程	2027年1月29日(金)～2月9日(火)16:00	2月10日(水)		2027年2月24日(水)	2027年3月2日(火)
	C日程	2027年2月12日(金)～3月1日(月)16:00	3月2日(火)		2027年3月12日(金)	2027年3月23日(火)
	D日程	2027年3月3日(水)～3月12日(金)16:00	3月15日(月)		2027年3月23日(火)	2027年3月26日(金)

※日程等は変更になる場合があります。本学ホームページ・入学試験実施要項でご確認ください。

# オンライン個別相談会 × 平日個別相談会

学び、入試、学費、大学生活など不安なことはいまずぐ解消しよう。  
オープンキャンパスや進学相談会に参加できなくても大丈夫。  
気軽にスマホで相談できる「オンライン個別相談会」と、  
実際に大学で話を聞ける「平日個別相談会」を開催しています。

## オンライン個別相談会 LINE × Instagramなんでも相談!

「遠方で…」「電話するのは緊張する…」など、なかなか時間が作れない人や  
気軽に相談したい人におすすめです!トーク・DM・通話などのツールで質問してみよう!



LINE電話も  
相談可能!  
カメラOFFでも  
OK!



ビデオチャットも  
相談可能!  
カメラOFFでも  
OK!

### Step 1 | まずは友だち追加!

まだ友だち追加をしていない方は右のQRコードより追加をしてください。



### Step 1 | まずはフォロー!

まだフォローをしていない方は右のQRコードよりフォローをしてください。



### Step 2 | トーク画面から相談してみよう!

入試・オープンキャンパス・大学のことなど、  
普段お友達とやりとりしているように相談できます。

※トークルームでのやりとりは、第三者には見えませんので安心してご相談ください。

### Step 2 | DMから相談してみよう!

入試・オープンキャンパス・大学のことなど、  
普段お友達とやりとりしているように相談できます。

## 平日個別相談会 保護者の方も気軽にご参加ください

- 学費や入試制度について、入試広報スタッフがわかりやすく説明します!
- 普段の大学の雰囲気を実際に見ることができます。
- 個別相談だから聞きたいことをその場ですぐ聞いて解決できます!
- 学内見学もできます。

こちらより  
お申し込み  
ください



# オープンキャンパス OPEN CAMPUS 2026

体験授業  
あり

## 星槎道都大学を体験しよう!

5/16 [土]・6/6 [土]・6/20 [土]・7/26 [日]・8/2 [日]  
8/22 [土]・9/19 [土]・10/3 [土]・11/7 [土] 2027/3/20 [土]

※ガチモギ…1日体験授業

2部制

参加無料

開催  
時間

午前の部 10:00~13:00

午後の部 13:30~16:00

※状況により時間が変更になる場合があります

無料送迎バス運行

交通費補助 ※高校生対象  
(学生証の提示をお願いします)

オリジナルグッズプレゼント!



出張オープンキャンパス

旭川・函館 7/18 [土]

大学説明会

【午前のみ】 ※体験授業はありません  
学科紹介/キャンパスツアー 12/19 [土]

WEBオープンキャンパス

2/6 [土]

詳しくは本学ホームページをご確認ください。

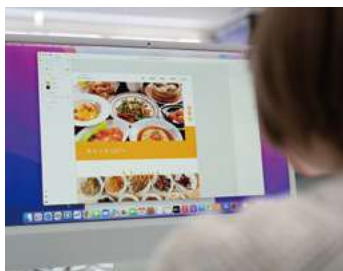
デザイン・アート・イラストの  
創造力を養う

美術学部  
デザイン学科

■デザイン専攻  
■イラスト・マンガ専攻  
■アート専攻

就職率 88.9%

※2026年4月1日現在



建築・インテリア業界で  
活躍する人材を育成

美術学部  
建築学科

■建築プロフェッショナル専攻  
■建築デザイン専攻

就職率 100%

※2026年4月1日現在



ビジネスやスポーツの現場で  
活躍する力がつく

経営学部  
経営学科

■スポーツ専攻  
■経営専攻

就職率 96.6%

※2026年4月1日現在



誰もが大切にされる  
社会をつくる

社会福祉学部  
社会福祉学科

■社会福祉専攻  
■保育専攻  
■教育専攻

就職率 90.0%

※2026年4月1日現在



星槎道都大学

お問い合わせ

0120-870205

〒061-1196 北海道北広島市中之沢149番地

本学HP



LINE



X



Instagram



YouTube

